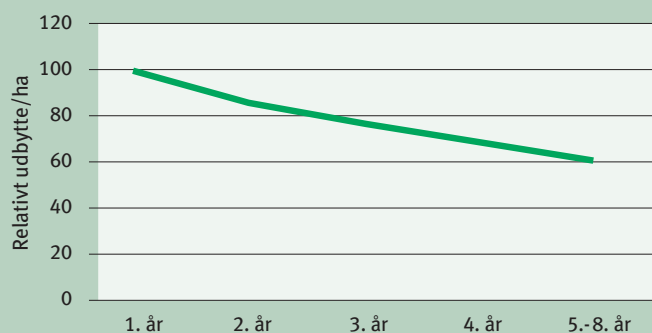




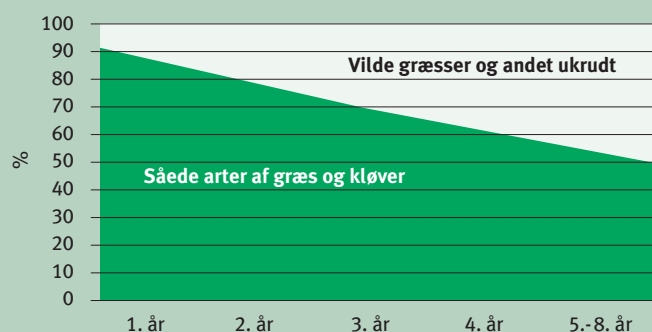
10.000 foderenheder pr/ha - mindst!

Nye sorter af græs har fra forædlerens hånd et udbytt niveau på 11-13.000 fe/ha i første brugsår, nogle gange endnu højere. I den praktiske virkelighed er der ikke mange, der når længere end 8-9.000 fe/ha, og i såvel praksis som forsøg falder ydelsen typisk 10-15 % pr. år i de følgende brugsår. Derved stiger prisen pr. foderenhed. Hvad kan og skal der gøres for at udnytte græssets potentiale bedre?

- Vælg de bedste sorter og blandinger – vær hele tiden opmærksom på nyheder
- Omlægning af marken – unge græsplanter yder mere end ældre
- Omhyggelig etablering – brug de nye udlægsmåder
- Godt græsmarks-management – f.eks. afpudsning, tromling, eftersåning, undgå trykskader
- Omhu ved høst, ensilering og udfodring – så de aflede foderenheder ikke forsvinder undervejs



Udbyttet i en typisk græsmark falder mindst 10 % om året



– samtidig stiger indholdet af uønskede og uproduktive arter

Ny græsmark i august

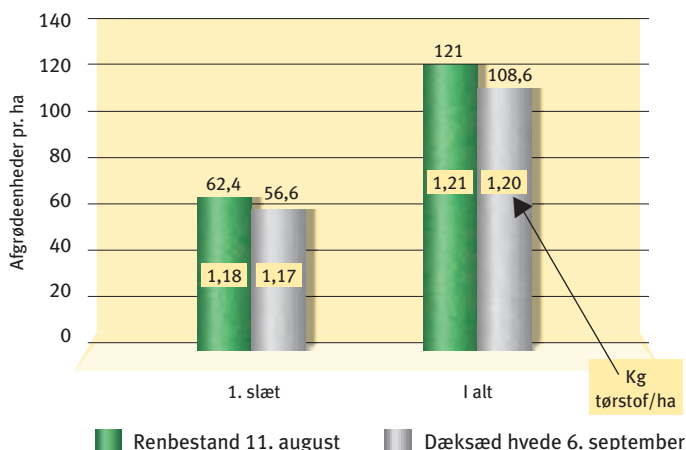
August måned er et godt tidspunkt for etablering af nye græsmarker. Jorden er varm, og hvis der er fugtighed til stede i det øverste jordlag, spirer frøet hurtigt og ensartet. Nye forsøg viser, at såning i begyndelsen af august giver græsmarker med meget højt udbytte det følgende år – over 12.000 fe/ha med god foderværdi.

Etablering, kort fortalt:

- Fra ca. 1. til 15. august kan kløvergræs-blandinger udlægges uden dæksæd. Udsædsmængde ca. 30 kg/ha.
- Fra ca. 15. til 30. august kan kløvergræsblandinger udlægges i dæksæd af 30-40 kg vinterhvede pr. ha.
- Såning af kløvergræs skal ske hurtigst muligt efter høst af forgående afgrøde for at undgå udtørring af jorden.
- Jordbehandling skal sikre fugtighed i de øverste jordlag.
- Vær opmærksom på risiko for bladrandbiller i de unge kløverplanter.



- Undgå at så kløvergræs efter kløvergræs. Der er risiko for "kløvertræthed". Et kløvefrit år anbefales.
- Græsset må ikke være længere end 6-7 cm før vinter – afpudsning eller afgræsning kan blive nødvendig.



Udbytte i afgrødeenheder pr. ha i 1. brugsår og foderværdi (kg tørstof/fe) af kløvergræs udlagt i renbestand 11. august og i dæksæd af hvede 6. september. 4 forsøg, udlæg 2004, høst 2005. Dansk Landbrugsrådgivning

GRÆSMAX - nyt græs uden omlægning

10 % fald i udbyttet i græsmarken svarer til 800-1.000 kr. pr. ha. En tur med strigle med såkasse + frø koster omkring det halve. Eftersåning er derfor en overvejelse værd som en mere eller mindre rutinemæssig del af græsmarkens pleje. Med eftersåning kan marken holdes ung og tæt uden omlægning.

Engelske undersøgelser fra praktisk landbrug viser interessante resultater:

GRÆSMAX i England

	Eksisterende mark	Eftersået	Forskel
1. slæt	4,30	5,95	1,65 = 38 %
2. slæt	3,43	3,97	0,54 = 16 %
1. + 2. slæt	7,73	9,92	2,19 = 28 %

Udbyttmåling (tons tørstof pr. ha) i 4 år gammel græsmark med og uden eftersåning med strigle. Eftersåning med 25 kg/ha af blanding bestående af 50 % hybrid rajgræs og 50 % almindelig rajgræs. DLF-TRIFOLIUM, England

Sensommer efter 3. slæt eller umiddelbart efter afgræsning er et godt tidspunkt for eftersåning. Tidligt forår er også en mulighed, især hvis der er opstået vinterskader i marken.

Eftersåning, kort fortalt:

- Reducer konkurrencen fra eksisterende grønsvær
Slæt eller tæt afgræsning. Ingen gødning lige før såning.
- Efterså med passende maskine – strigle med såudstyr er normalt tilstrækkelig.
Vælg hurtigvoksende arter – 50-100 % af normal udsædsmængde.
ELITE-blanding 42 eller hybridrajgræs STORM/SOLID til slæt.
ELITE-blanding 20 eller almindelig rajgræs CALIBRA til afgræsning.
Sørg for let tildækning af frøet efter såning (strigle eller lignende). Slut med tromling.
- Let afgræsning efter 10-15 dage – undgå overgræsning.

Se video om GræsMax eftersåning på www.dlf.dk/produkter/grovfoder